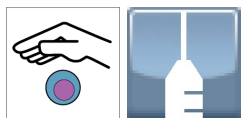
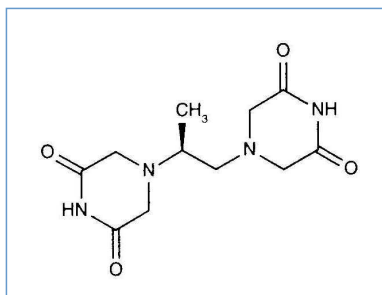


Stabilis



Dexrazoxane hydrochloride



Noms commerciaux

Cardioxane	Allemagne, Autriche, Brésil, Chili, Danemark, Equateur, Espagne, France, Grande Bretagne, Hongrie, Irlande, Italie, Mexique, Pérou, Pologne, Vénézuéla
Cyrdanax	Allemagne, France
Dexrazoxane	Equateur, Etats Unis d'Amérique
Dexrazoxano	Mexique, Pérou
Razox	Pérou
Razoxane	Colombie
Rhianta	Mexique
Savene	Allemagne, Belgique, Danemark, Espagne, Finlande, France, Grande Bretagne, Grèce, Hongrie, Irlande, Italie, Norvège, Pays bas, Pologne, Roumanie, Suède
Zinecard	Canada, Etats Unis d'Amérique
Zucordex	Mexique



Stabilité des solutions

		10 mg/ml	25°C		8			3611
		20 mg/ml	2-8°C		4			3581
		20 mg/ml	25°C		4			3581
		1 mg/ml	4°C		24			381
		1 & 10 mg/ml	22°C		6			381
		10 mg/ml	4°C		6			381
		1 mg/ml	25°C		24			3611
		1 mg/ml	4°C		24			381
		1 & 10 mg/ml	22°C		6			381
		3 mg/ml	25°C		8			3611
	RL	1 mg/ml	25°C		24			3611

	RL	3 mg/ml	25°C		8				3611
	RL	4 & 8 mg/ml	25°C		8				2201
	RL	4 mg/ml	25°C		4				2201
	RL	8 mg/ml	25°C		8				2201
		0,1 & 0,5 mg/ml	25°C		24				1949
		1 mg/ml	25°C		12				1949
	RL	3 & 4 mg/ml	25°C		8				2224
	RL	3 >> 10 mg/ml	25°C		4				3581



Facteur influençant la stabilité

					381
	10 mg/ml	4°C			381



Compatibilités

	Dexrazoxane hydrochloride : 5 mg/ml Docetaxel : 0.9 mg/ml			1754
	Dexrazoxane hydrochloride : 5 mg/ml Gemcitabine hydrochloride : 10 mg/ml			1423
	Dexrazoxane hydrochloride : 5 mg/ml Pemetrexed disodium : 20 mg/ml			1953



Voie d'administration







































Bibliographie

	Type	Source
381	Revue	Beijnen JH, Van Gijn R. Chemical stability of the cardioprotective agent ICRF-187 in infusion fluids. J Parenter Sci Technol 1993 ; 47: 166-171.
1423	Revue	Trissel LA, Martinez JF, Gilbert DL. Compatibility of gemcitabine hydrochloride with 107 selected drugs during simulated Y-site injection. J Am Pharm Assoc 1999 ; 39: 514-518.

1754	Revue	Trissel LA, Gilbert DL, Wolkin AC. Compatibility of docetaxel with selected drugs during simulated Y-site administration. Int J Pharm Compound 1999 ; 3: 241-244.
1949	Revue	Tetef ML, Synold TW, Chow W, Leong L, Margolin K, Morgan R, Rashko J, Shibata S, Somlo G, Yen Y, Groshen S, Johnson K, Lenz HJ, Gandara D, Doroshow JH. Phase I trial of 96 hour continuous infusion of dexrazoxane in patients with advanced malignancies. Clinical Cancer Research 2001 ; 7: 1569-1576.
1953	Revue	Trissel LA, Saenz CA, Ogundele AB, Ingram DS. Physical compatibility of pemetrexed disodium with other drugs during simulated Y-site administration. Am J Health-Syst Pharm 2004 ; 61: 2289-2293.
2201	Revue	Kaiser J.D, Vigneron J, Zenier H, May I, Demor? B. Chemical and physical stability of dexrazoxane, diluted with Ringer's lactate solution, in polyvinyl and polyethylene containers. EJHP Science 2007 ; 13, 3: 55-59.
2224	Revue	Romanazzi C, Sferra S, Campi A, Rabino B, Barbieri M, Castellani S, Sabbatini L, Scanavacca P. Dexrazoxane: Stabilità in soluzione. Bolletino SIFO 2007 ; 53: 178-180.
3581	Laboratoire	Dexrazoxane (Cardioxane®) - Résumé des caractéristiques du produit Clinigen Healthcare 2013
3611	Revue	Zhang, Y.-P, Myers, A.L., Trinh, V.A, Kawedia, J.D, Kramer, M.A, Benjamin, R.S, Tran, H.T. Physical and chemical stability of reconstituted and diluted dexrazoxane infusion solutions. J Oncol Pharm Practice 2014 ; 20, 1: 58-64.



Dictionnaire

 Cytoprotecteur	 Injectable
 Noms commerciaux	 Stabilité des solutions
 Contenant	 Molécule
 Concentration	 Température
 Conservation	 Durée de stabilité
 Biosimilaire	 Données conflictuelles
 Bibliographie	 Verre
 Eau pour préparation injectable	 Lumière
 Heure	 A l'abri de la lumière
 NaCl 0,9% ou glucose 5%	 Avec ou sans lumière
 Polyvinyl chlorure	RL Ringer lactate
 Polyéthylène	? Non précisé
 Glucose 5%	? Non précisée
 Facteur influençant la stabilité	 Augmentation
 Provoque	 Précipitation
 Compatibilités	 Molécule
 Solvant	 Compatible
 Chlorure de sodium 0,9%	 Voie d'administration
 Perfusion intraveineuse	 Bibliographie
 Dictionnaire	